



図の位置に縦方向に重ねて着用  
1か所5個を上限とし、それ以上は、  
右横にずれ、同様に着用する



【小枝草とは?】  
スカウトの進歩記録で渡される  
「木の葉章」が10枚集まると渡される  
E-1/E-スカウトの進歩の証です。

【保護者の方へ】  
スカウト達の進歩記録である「小枝草」は  
下記のように縫い付けてあげてください。


図の位置に縦方向に重ねて着用  
1か所5個を上限とし、それ以上は、  
右横にずれ、同様に着用する



【小枝草とは?】  
スカウトの進歩記録で渡される  
「木の葉章」が10枚集まると渡される  
E-1/E-スカウトの進歩の証です。

【保護者の方へ】  
スカウト達の進歩記録である「小枝草」は  
下記のように縫い付けてあげてください。


図の位置に縦方向に重ねて着用  
1か所5個を上限とし、それ以上は、  
右横にずれ、同様に着用する



【小枝草とは?】  
スカウトの進歩記録で渡される  
「木の葉章」が10枚集まると渡される  
E-1/E-スカウトの進歩の証です。

【保護者の方へ】  
スカウト達の進歩記録である「小枝草」は  
下記のように縫い付けてあげてください。

図の位置に縦方向に重ねて着用  
1か所5個を上限とし、それ以上は、  
右横にずれ、同様に着用する



【小枝草とは?】  
スカウトの進歩記録で渡される  
「木の葉章」が10枚集まると渡される  
E-1/E-スカウトの進歩の証です。

【保護者の方へ】  
スカウト達の進歩記録である「小枝草」は  
下記のように縫い付けてあげてください。

