

## 佐世保市世知原町開作の巨樹（１）

開作の屋敷林や神社の社叢では幹周り 3 m以上の巨樹が数多く見られる。また、巨樹に近い樹も多く原生の森を思い起こさせてくれる。

国有林は拡大造林によって殆どがスギやヒノキに置き換わり、保護樹帯に広葉樹が僅かに残され、その中に巨樹が希に残されている。

このようなことから、伐採から逃れた屋敷林や神社の社叢に多くの巨樹が残されている。開作集落は標高 350 m付近にありシイ林域である。450 mを越えるとアカガシ林域となりスダジイは殆ど見られなくなる。国見山の北西側の標高 680m 付近には狭いがアカガシの原生林が残され、ここにはアカガシの巨樹があり（巨樹林）、長崎の自然 100 選に選ばれている。

ここでは、主に市道沿いなどで安全に見られる巨樹だけに限定して紹介した。



### スダジイ（ブナ科）

巨樹・巨木データベースを見るとスダジイは県内に 170 株がある。県天然記念物「大山祇神社社叢」内に生育。

株元から手を広げたような樹形。登っている子ども達を見ると大きさを実感できる。

幹周り 8.45m、樹高 20m で県内第 1 位(1/170)の巨樹（開作で 1 位）。データベースよると県内最大のスダジイは松浦市の 6.8m。

地図番



### スダジイ（ブナ科）

個人所有地に生育する。

幹周り 6.05m、樹高 25m で県内第 3 位(3/170)の巨樹（開作で 2 位）。

斜面に生え、枝を広げており見事な株である。また、腐れもなく健全。

地図番





スダジイ（ブナ科）

個人所有地に生育。

幹周り 5.65 m、樹高 15 m で県内第 5 位(5/170)の巨樹(開作で 3 位)。幹は大きいが植林されたスギに負けて枝の広がりは今ひとつである。また、幹に腐れも入っている。


地図番

スダジイ（ブナ科）

県天然記念物「大山祇神社社叢」内に生育。

幹周り 5.3m、樹高 20m で県内第 10 位(10/170)の巨樹（開作で 4 位）。株元で大きな石を抱いて根は二つに分かれている。腐れもなく健全な株である。

地図番



スダジイ（ブナ科）

市道の側の個人所有地に生育。

幹周り 5.18m、樹高 15m で県内第 5 位(5/170)の巨樹（開作で 5 位）。本株はずんぐり型で枝が地上 2 m 付近から横に張り出している。昔から枝を伸ばせる環境だったのでろう。

地図番





ムクノキ(ニレ科)

県天然記念物「大山祇神社社叢」内に生育。

幹周り 4.95m、樹高 20m の巨樹。板根が立派で根が斜面に広がる。健全で立派な株である。県内には 75 株の巨樹があり、本株は県内 5 位の巨樹である（開作で 6 位）。

地図番

スタジイ（ブナ科）

個人所有地に生育。

幹周り 4.45m、樹高 20m で県内 20 位（20/170）の巨樹（開作で 7 位）。現在は主幹が最も大きく株元で 3 本に分かれている。元々は主幹も二股に分かれていたが、一方は折れている。残された株は至って健全。広がりのある株で格好がいい。

地図番




スタジイ（ブナ科）

個人所有地に生育。

幹周り 4.23 m、樹高 20m で県内 24 位（24/170）の巨樹（開作で 8 位）。真っ直ぐに立っている腐れなどない健全な株である。

地図番







スダジイ（ブナ科）

幹周り 4.15 m、樹高 20m で県内 27 位（27/170）の巨樹（開作で 9 位）。山口家の入り口に立っている健全な株。山口家は開作の中でも最も立派な屋敷林を持ち、この屋敷林内に計 3 株の巨樹がある。

地図番

タブノキ（クスノキ科）

県天然記念物「大山祇神社社叢」内に生育。幹周り 3.85 m、樹高 25m で県内 24 位（24/96）の巨樹（開作で 10 位）。直立している健全な株。

地図番



タブノキ（クスノキ科）

県天然記念物「大山祇神社社叢」内に生育。幹周り 3.8 m、樹高 10m で県内 25 位（25/96）の巨樹（開作で 11 位）。株元からお辞儀をしたように曲がった株で倒れないのが不思議。曲がった外側の面に腐れが生じている。

地図番






スダジイ (ブナ科)

県天然記念物「大山祇神社社叢」内に生育。

幹周り 3.8 m、樹高 20m で県内 34 位 (34/170) の巨樹 (開作で 12 位)。斜めに立ち上がっているが健全な株。

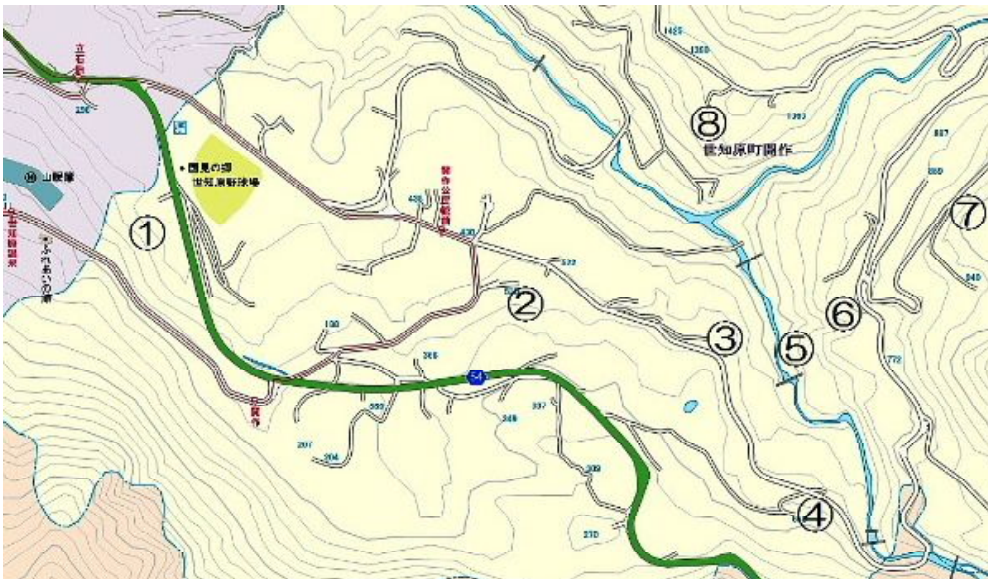
地図番



スダジイ (ブナ科)

個人所有地に生育。

幹周り 3.8 m、樹高 20m で県内 34 位 (34/170) の巨樹 (開作で 12 位)。地上から 190 cm 付近で二股に分かれる。比較的格好の良い健全な株である。すぐ側に幹周り 2.7m のスダジイがある。地図番



巨樹の生育地