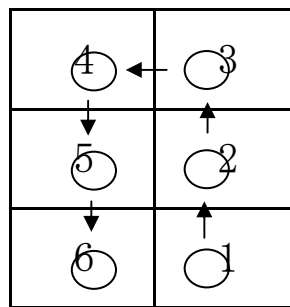


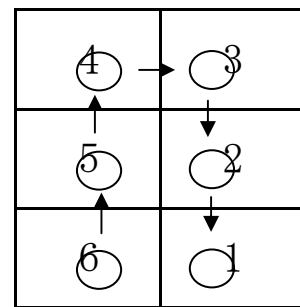
ステップノット(フィリピンのあそび)

- 1 床にビニルテープで、右のようなますと数字を書く。
- 2 2チームに分かれ、じゃんけんをしてチームの順番を決める。
チームの人数は同じになるようにする。
- 3 チームごとにじゃんけんをし、チーム内の順番を決める。
- 4 はじめのチームの1人目が、片足で、1→2→3→4→5→6ととび、6でとんで逆向きになる。
そのまま片足で、5→4→3→2→1→スタート位置ともどってくる。
- 5 同じ人が、今度は上を向いて線が見えないようにし、両足で1・6→2・5→3・4ととび、3・4でとんで逆向きになる。
逆向きになったら、そのまま2・5→1・6→スタート位置ともどる。
- 6 4と5を線をふまずに行えたら、1ポイントもらえる。
- 7 相手チームの1人目が同じように4・5を行う。
- 8 最後まで行い、ポイントの高いチームの勝ちとなる。

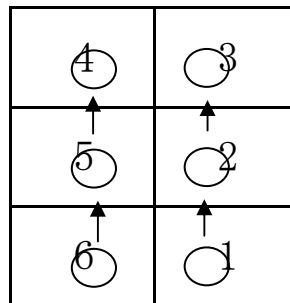
4	3
5	2
6	1



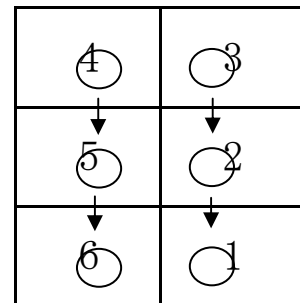
スタート位置



スタート位置



スタート位置



スタート位置