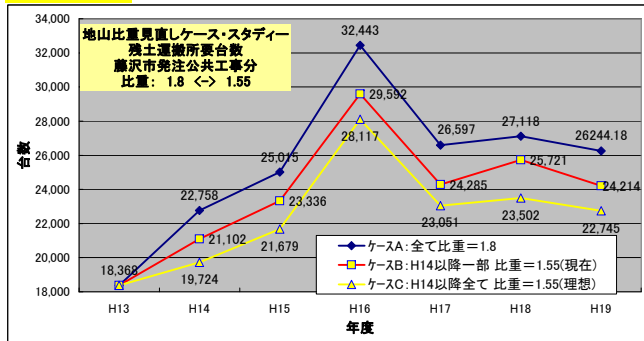
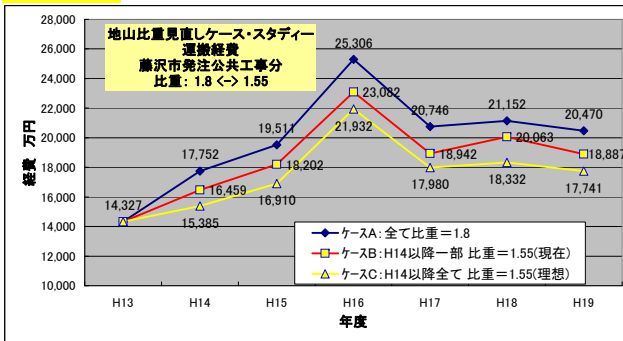


グラフ\_01 : 比重見直しによるダンプ運搬台数 及び グラフ\_01A : 累積軽減台数  
 グラフ\_02 : 比重見直しによる運搬経費 及び グラフ\_02A : 累積軽減運搬経費  
 グラフ\_03 : 比重見直しによるCO2発生量 及び グラフ\_03A : 累積軽減CO2量

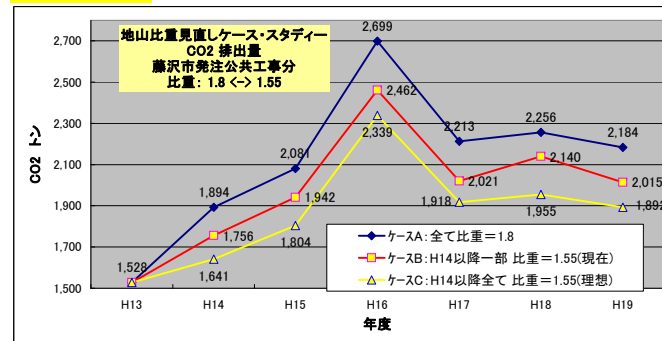
グラフ\_01



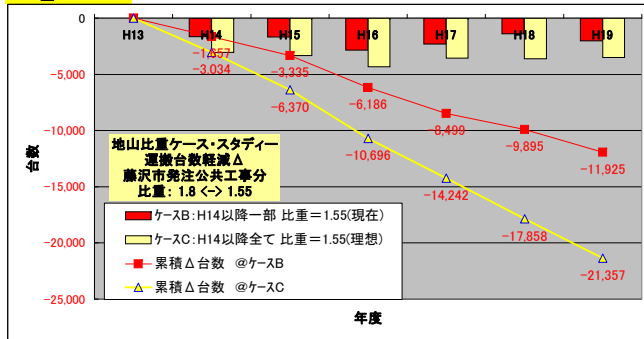
グラフ\_02



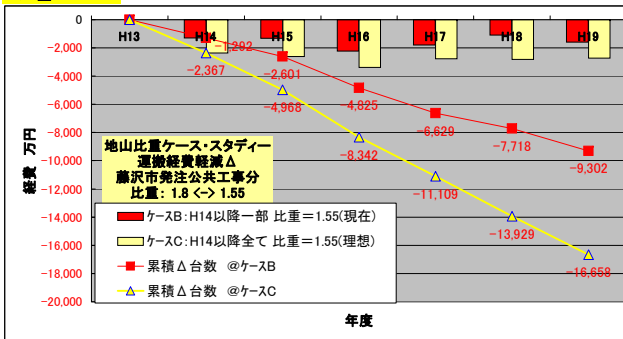
グラフ\_03



グラフ\_01A



グラフ\_02A



グラフ\_03A

